

Rundumversorger

SiLine® Snack und Combi



Unsere Stärken und damit Ihr Vorteil

Stilvoller Snack-Point – die SiLine®-Serie.

Das Auge isst mit. Mit den Spiralautomaten der SiLine® ist es gelungen, Ästhetik und aktuelle Marktanforderungen erfolgreich in Einklang zu bringen. Das moderne Design und die wohldurchdachte Technik bieten maximale Verkaufserfolge am Point-of-Sale.

Snackartikel, Tüten- und Riegelware sowie das Auge reicht. Durch die ansprechenden Glasfronten der SiLine® Spiralautomaten werden alle Produkte für den Kunden ansprechend präsentiert. Standardmäßig sind die Automaten der SiLine®-Serie in den Breiten 780 und 990 mm erhältlich.

Am Touch-Screen können zudem wichtige Verbraucherinformation wie Inhaltsstoffe, Allergene oder Zusatzinformationen der Verkaufsartikel hinterlegt werden. Die Warenkorbfunktion ermöglicht Sammelbestellungen von bis zu fünf Produkten in einem Kaufvorgang. Mit der Deal-Funktion können zwei Produkte als Menüangebot vom Kunden gewählt werden. Damit erhöht sich der Umsatz vor Ort mit attraktiven Zusammenstellungen aus dem Produktsortiment.

SiLine® Spiralautomaten – Verkaufserfolg einfach auf den Punkt gebracht!

Die richtige Mischung – SiLine® Snack und Combi.

Die richtige Mischung ist leicht gefunden. Die SiLine® Automaten vereinen die Vorteile von Spiral- und Glasfront-Kaltgetränkeautomaten in nur einem Gerät. Ob Snacks, Non-Food-Artikel oder Getränke in Dosen, Glas- und PET-Flaschen oder Getränkekartons – der Combi bietet ein breites Angebot und eine hohe Kapazität.


Mit zwei unterschiedlichen Temperaturen im Spiral- und Getränkebereich ist der Innenraum stets produktgerecht gekühlt. Für den Verkauf von frischen Lebensmitteln sind die Automaten der SiLine®-Serie neben der Standard Snackkühlung auch in den Varianten „LM“ und in zwei Temperaturen-Ausführung „2 T“ erhältlich. Die Sielaff „Food-Safety-Software“ überwacht die Temperaturen im LM-Bereich und stellt sicher, dass nur einwandfrei gekühlte Produkte ausgegeben werden. Dabei ist die Position der Temperaturrenung zwischen den Ebenen variabel einstellbar. Sie richtet sich nach dem Layout. Die Automaten können auch mit einem reinem Getränkesortiment sowie als LM-Ausführung für Smoothies oder frische Milchgetränke konfiguriert werden.

Die Gebinde werden stehend in Schieber-Warenfächern gelagert.

Dadurch eröffnen die Combiautomaten der SiLine®-Serie eine bessere Darstellung der Produkte, mehr Kapazität und somit höheren Verkaufserfolg. Das zum Patent angemeldete Liftsystem bringt auch empfindliche Artikel zuverlässig in Kundenhand. Das neuartige Sielaff Liftsystem gewährleistet die schonende Ausgabe von Glasflaschen, Sprudelgetränken und sensiblen Produkten. Die Mischung macht's: Vielfalt und Kapazität auf kleinstem Raum.

Ihre Verkaufsvorteile: Flexibilität und Produktvielfalt.

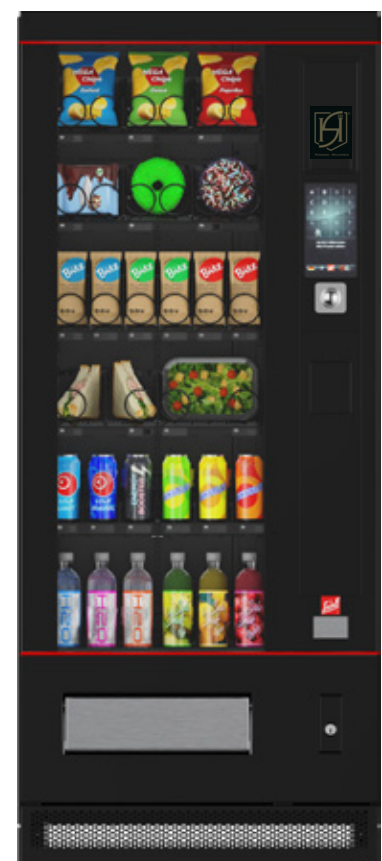
Die Spiral- und Combiautomaten sind flexibel konfigurierbar und können so nahezu alle einschlägigen Produkte ausgeben – schneller Produktwechsel inklusive.



Verkaufserfolge – überall



Der Lift ist ideal für sensible Produkte, egal ob rund oder eckig



SiLine® Combi RA mit Designpaket A

Nachhaltigkeit – für coole Rechner.

Sielaff kann in Sachen Verbrauch von Ressourcen stets punkten. Das Beleuchtungskonzept mit LEDs, eine starke Isolierung, Energiesparlüfter und ein individuell an Standort und Bedarf angepasstes Temperaturregelsystem sparen Energie.

Ob groß, klein, kantig oder rund – problemlos in der Ausgabe

Produktgerechtes Handling für sensible zu handhabende und hochwertige Artikel hat bei Sielaff System. Für Getränkeebenen wird der Lift zum schonenden Transport von Produkten empfohlen. Er ist – typisch Sielaff – intelligent, innovativ und einfach genial.

Der Lift fährt dicht unter den gewählten Artikel und befördert die Produkte problemlos und behutsam in die stoßgeschützte Ausgabe-schale. Frisch zubereitete Lebensmittel wie Joghurts, Milchshakes, Salate, Sandwiches sowie Gebäck oder Obst gelangen sanft in Kundenhand.

Auch zerbrechliche Glasverpackungen, diffizile Non-Food Artikel wie Taschenbücher, CDs, DVDs werden sicher ausgeliefert.



Talent und Technik

Allgemeine Fakten

- Verkauf von Süßwaren, Snacks, frischen Lebensmitteln, Getränken und Non-Food-Artikeln aus Spiral- und Schieber-Warenfächern
- Kapazität: Der wahrscheinlich höchste Kühlraum der Branche. Serienmäßig mit bis zu sieben Ebenen und bis zu neun Wahlen pro Ebene lieferbar
- Stationsfähig
- Warenfächer und Spiralen aus pulverbeschichtetem Metall
- Einheitlicher Einbaubereich der
- Zahlungssysteme
- Modularer Aufbau – besonders servicefreundlich und recyclingfähig

Technik

- Automatische Erkennung der angeschlossenen Motoren und gleichzeitige Zuordnung der Wahlnummern
- Kaum Umbauaufwand durch Synchronisieren von benachbarten Motoren zu breiteren Anwahlen
- Ohne Werkzeug montierbare Warenfächereinbauteile mit ansprechendem Design
- Elektronisch geregelte Hochleistungs-Einschubkühlungen
- Zentralschalter zur Netztrennung
- Alle Automaten der SiLine® sind telemetriefähig. Daten können per USB und MDB am Automaten ausgelesen werden
- Servicefreundlich durch Auszugssystem für Hard- und Software
- Intelligente Überwachung von Kühlung und Strom zur schnelleren Fehlererkennung
- Zeigt erkannte Probleme bei Türöffnung dem Operator an

- Innovation „Made by Sielaff“: Neueste Lift-Technologie für schonenden Transport der Produkte
- 25 kg Zuladung pro Warenfachebene möglich, es ist keine Schwerlastebene erforderlich

Technik (optional)

- Lebensmittelgerechte Lagerung von frischen Produkten im Automaten (LM- bzw. 2T-Ausführung), hierfür empfehlen wir unsere Frischwarenbeleuchtung zur besseren Ausleuchtung von z.B. Fleisch, Wurst und Smoothies.
- Lichtschranke zur Überwachung der Produktausgabe (Standard bei dem Combiautomaten)

Kühlung

- Wartungsarmes, hermetisch geschlossenes Kühlsystem mit elektronisch geregelter Hochleistungs-Einschubkühlung
- HC Kältemittel R 290 mit einem GWP von 3
- Überhitzungsschutz
- Optimierter Kühlkreislauf mittels Isolation sowie großen Bodenfiltern und Luftaustrittsöffnung

Energie

- Freie Programmiermöglichkeit der Kühlung und Beleuchtung
- Reduzierung des Stromverbrauches am Wochenende oder Nachts durch Eco-Modus möglich
- Energiesparlüfter
- Isolierverglasung aus Verbundsicherheitsglas
- Energiesparende LED-Beleuchtung des Innenraums

Spiralen-Warenfächer

- First-in-First-out-Prinzip
- Schnelle und einfache Spiral-Verstellung „SiClip'n turn“, zum Patent angemeldet
- Variable Höhenverstellung in kleinen Schritten möglich
- Durch 1,5-fach breite Anwahlen innerhalb einer Ebene ist eine deutliche Erhöhung der Anwahlen möglich
- Maximale Produktabmessungen (Höhe x Breite x Tiefe)* der Spiralausgabe können der Abbildung mit den Produktformen entnommen werden

Schieber-Warenfächer (optional)

- First-in-First-out-Prinzip
- Spezielle Getränke-Warenfächer: Produktausgabe für den perfekten Verkauf von Getränkeflaschen oder Dosen – bekannt aus dem GF
- Flaschen, Dosen und Getränkekartons werden stehend angeboten, nicht in Spiralen. Vorteil: Bessere Produktdarstellung und höhere Kapazität Die maximalen Produktabmessungen* innerhalb der Schieberausgabe betragen

SiLine® Combi S

Breite 72 mm, 265 mm Höhe**

SiLine® Combi M

Breite 78 mm, 285 mm Höhe


Bei eckigen Produkten sollte die Tiefe des Produktes eine gute Standfestigkeit im Warenfach gewährleisten.

Ausgabebrommel

- Verriegelte und manipulationssichere Warenausgabe mit Schleusenfunktion
- Vollautomatisch motorisch betriebene Ausgabebrommel



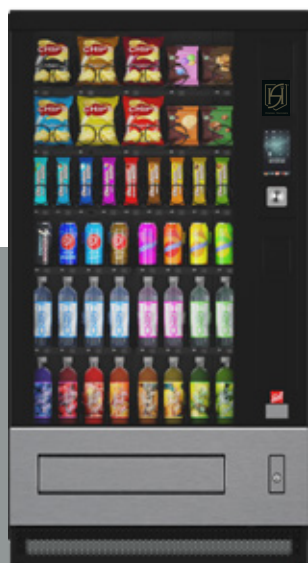
Warenfach bequem mit einer Hand entnehmbar zum Befüllen und Reinigen



1,5-fach breite Einstellung der Spiralanwahl ermöglicht mehr Anwahlen auf einer Ebene

** Aufgrund technischer Gegebenheiten darf die Produkthöhe der Anwahl 2 in jeder Schieberebene nur max. 250 mm betragen

Design VA*



Design VA

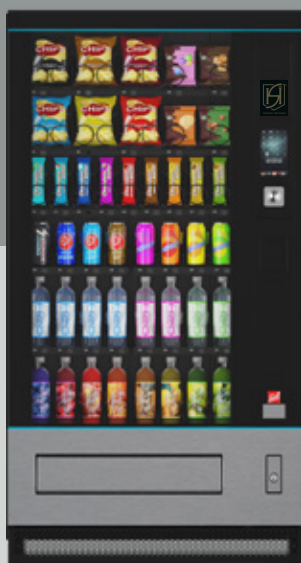
Vielfalt die überzeugt: Das neue Design VA

Je nach Bedarf können die Designpakete A und B zusätzlich gewählt werden.

Das Designpaket A

beinhaltet:

- LED-Dekorblende

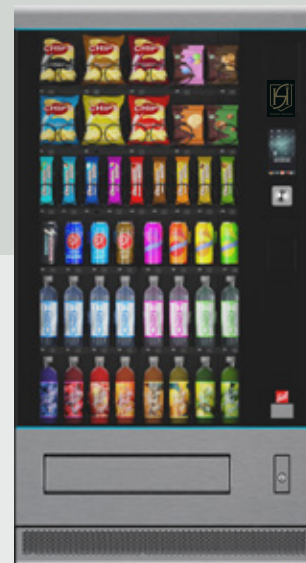


Designpaket A

Das Designpaket B

beinhaltet:

- LED-Dekorblende
- Obere Türdekorblende in VA
- Sockelblende in VA



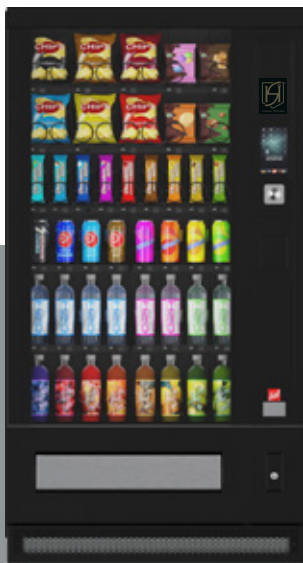
Designpaket B

Übersicht der verfügbaren Automaten Design VA

SiLine® Snack und Combi S SiLine® Snack und Combi M	Untere Türdekor- blende	Obere Türdekor- blende	LED- Dekorstreifen
Design VA	VA	RA	NEIN
Design VA + Designpaket A	VA	RA	JA
Design VA + Designpaket B	VA	VA	JA

* VA = untere Designblende aus Edelstahl, quer

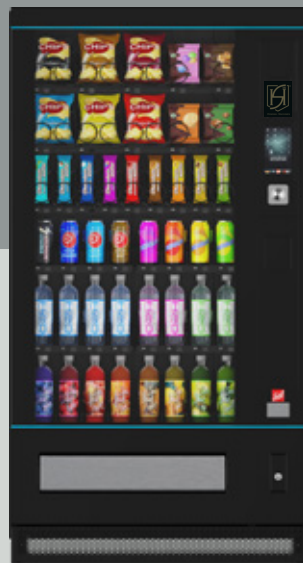
Design RA*



Design RA

Modularer Aufbau – individuell konfiguriert

Das Design RA mit in RAL-Farbe lackierten Flächen bietet zusätzlich die Möglichkeit mit dem Designpaket A ergänzt zu werden.



Designpaket A

Das Designpaket A

beinhaltet:

- LED-Dekorblende

Individuell konfiguriert – passend für jeden Standort


Gestalten Sie Ihren eigenen SiLine® Snack und Combi:

Je nach Design können verschiedene Designpakete gewählt werden.

Übersicht der verfügbaren Automaten Design RA

SiLine® Snack und Combi S SiLine® Snack und Combi M	Untere Türdekorblende	Obere Türdekorblende	LED-Dekorstreifen
Design RA	RA	RA	NEIN
Design RA + Designpaket A	RA	RA	JA

* RA = untere Designblende in RAL lackiert, quer



Gehäuse und Tür in
Reinweiß (RAL 9010),
Weißaluminium (RAL 9006)
und Tiefschwarz (RAL 9005)
erhältlich

* 1.844 mm bei Design VA
mit Designpaket B

** Abweichungen der Ge-
häuseabmessungen sind
aufgrund von Anbauteilen
und Zubehör möglich



SiLine® Snack und Combi M, Design VA Größe

- 1.830* x 990 x 895 mm
(Höhe x Breite x Tiefe)**

Gewicht

- ca. 340 kg
(ohne Produkte, abhängig vom Layout)

Elektrische Anschlusswerte

- 220 – 230 V / 50 Hz / mind. 10 A

Energieverbrauchskennzeichnung

- nach Verordnung (EU) 2019/2018,
DIN EN 50597:2018
HC Kältemittel R-290
Energieeffizienzklasse D



Energieeffizienz aller Typen unter
www.sielaff.de/produkte/
energieverbrauchskennzeichnung

Leistungsaufnahme

- 400 W
(variiert je nach Kühlung)



SH Vending-Machines
75175 Pforzheim, Germany

Tel: +49 (0) 7231 4433979

email: info@sh-vendingmachines.de
website: <https://www.sh-vendingmachines.de>